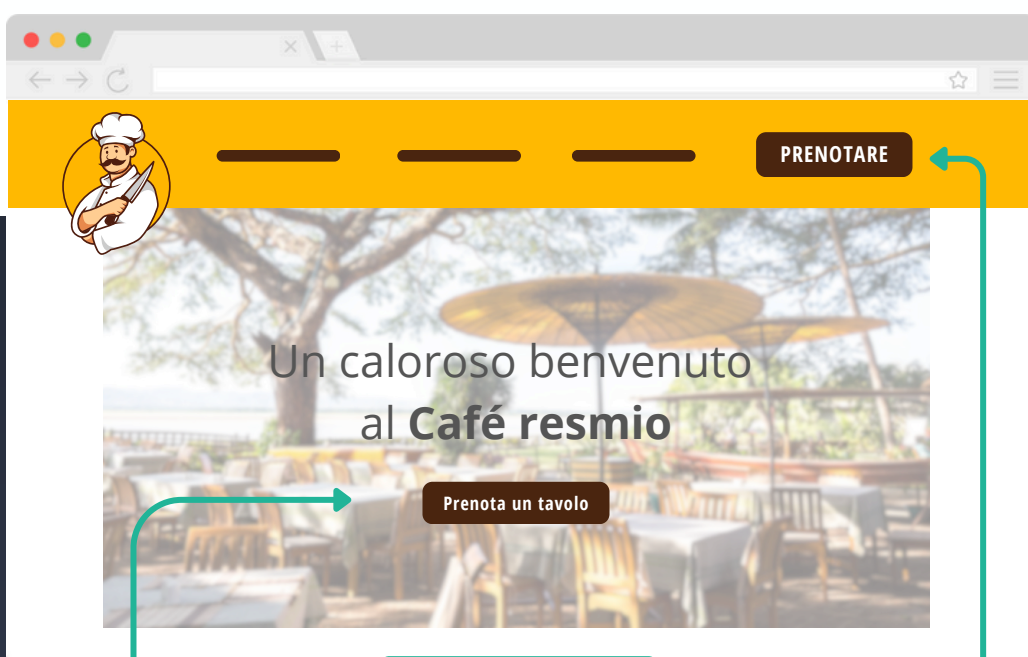


CONSIGLI PER INTEGRARE IL VOSTRO WIDGET DI PRENOTAZIONE ONLINE

1 SITO WEB



WWW.RESMIO.COM

Posizionamento del widget

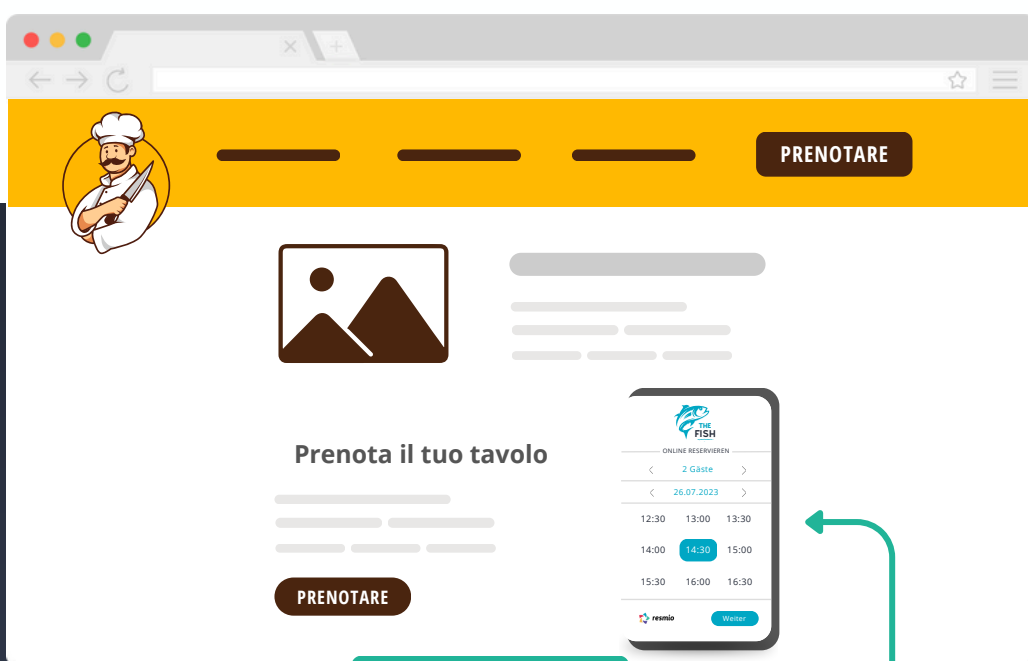
Barra di navigazione

(Collegamento diretto al widget o alla sottopagina)



Nell'introduzione/saluto iniziale

(link diretto, link di ancoraggio o su una sottopagina)



Posizionamento del widget

Pagina principale

(integrazione nativa del calendario delle prenotazioni)

Informate cortesemente gli ospiti che date la priorità alle prenotazioni online rispetto a quelle telefoniche, e spiegate perché. Questo ridurrà il numero di richieste e quindi il carico di lavoro del personale!



Posizionamento del widget

Sottopagina "Prenotazioni"

(integrazione nativa del calendario delle prenotazioni)

2

GOOGLE BUSINESS

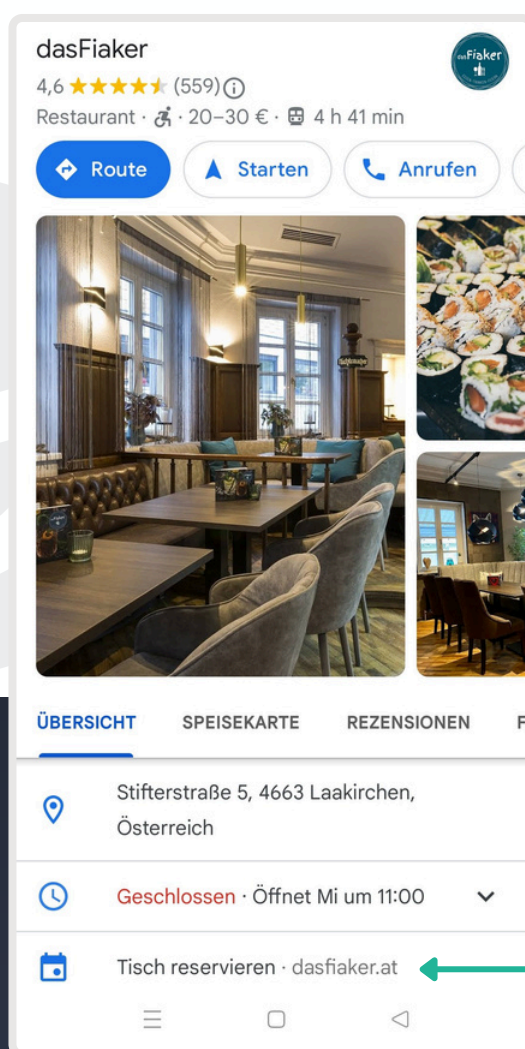


Posizionamento del widget

● Pulsante "Prenota un tavolo" di Google (Attivazione nel proprio account resmio)

- ① Richiede il [consenso](#) per partecipare al programma partner "Google Reserve".

SUGGERIMENTO: Utilizzate solo un fornitore di servizi di prenotazione per il per il pulsante Google! Cancellare i partner non necessari / impostare le capacità a "0".



Posizionamento del widget

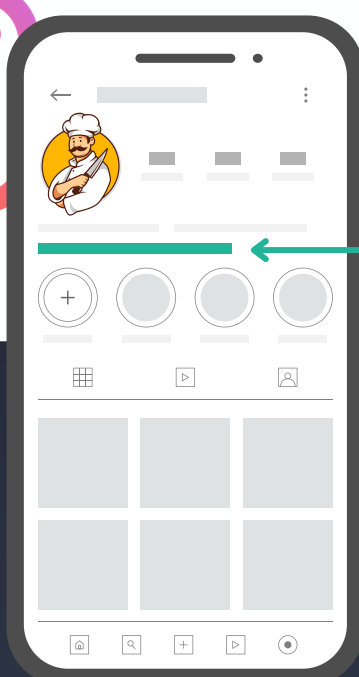
● Link per la prenotazione (Link diretto al widget di prenotazione)

**INTEGRARE RESMIO SU
GOOGLE**

➤ ALL'ISTRUZIONE

3

INSTAGRAM



WWW.RESMIO.COM

Posizionamento del widget

Instagram "Bio / Profilo"


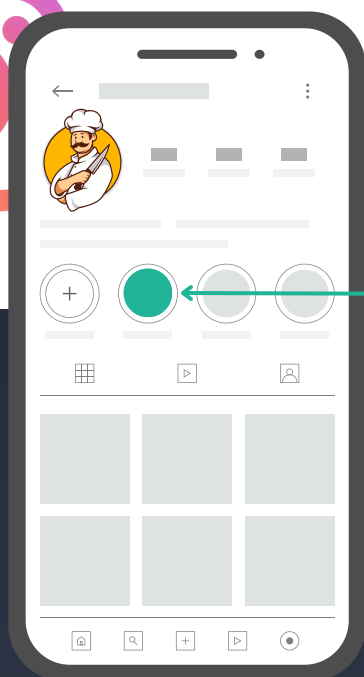
(Collegamento diretto al widget / o alla sottopagina)



Purtroppo, al momento non è possibile collegarsi a resmio tramite il "pulsante di azione" di Instagram.



Integrazione consigliata!



Posizionamento del widget

Le "Storie" di Instagram

(Collegamento diretto al widget / o alla sottopagina)

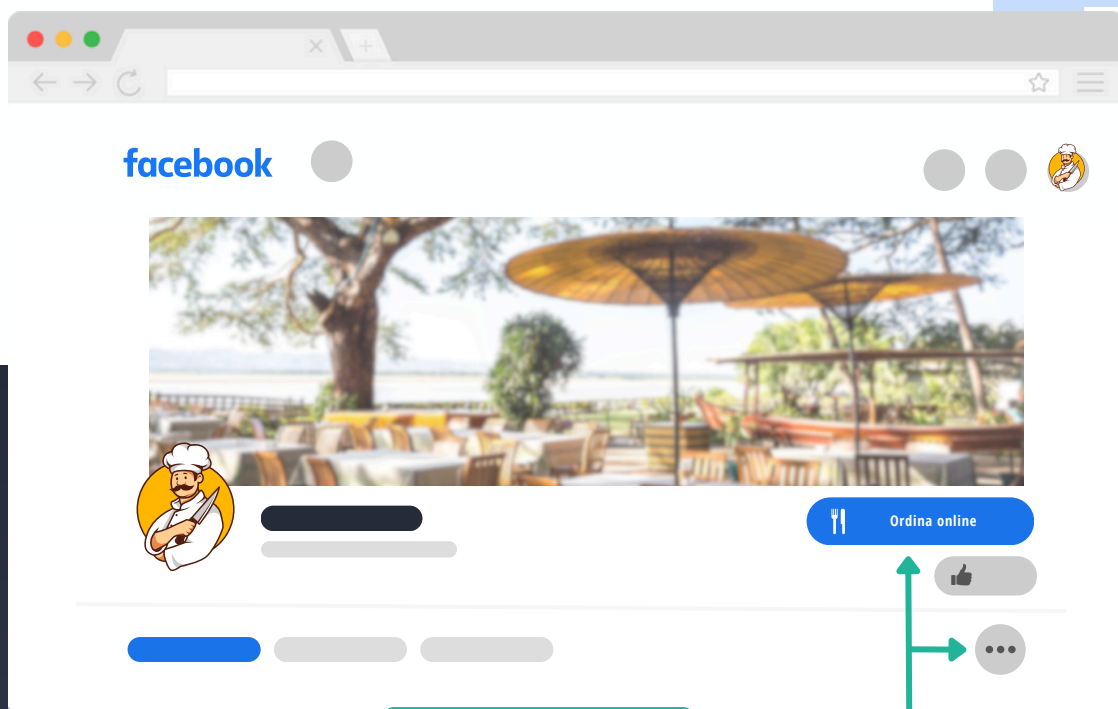
SUGGERIMENTO: l'ideale è inserire sempre un link al widget di prenotazione online nel contesto di un'offerta (nuovo biglietto settimanale, evento...).

**INTEGRARE RESMIO SU
INSTAGRAM**

> ALL'ISTRUZIONE

4

FACEBOOK



WWW.RESMIO.COM

Posizionamento del widget

Facebook "Profilo del ristorante"

(Collegamento diretto al widget tramite il pulsante "Maggiori informazioni" o "Effettua ordine")



Al momento non è possibile effettuare una connessione diretta da Facebook a resmio tramite il pulsante "Riserva".



Integrazione consigliata!



WWW.RESMIO.COM

Posizionamento del widget

Post di Facebook

(Link diretto al widget / o alla sottopagina)

SUGGERIMENTO: l'ideale è inserire sempre un link al widget di prenotazione online nel contesto di un'offerta (nuovo biglietto settimanale, evento ...)

INTEGRARE RESMIO SU FACEBOOK

[➤ ALL'ISTRUZIONE](#)